


















# Fase 5: Control. Diagrama de Gantt para gestión del proyecto

Castro Calderon Carlos Fabian G56

Asesor Virtual: ARACELY RAMIREZ CAMPAS

## Tabla

 Fase / Actividad	 Tiempo Total	 Inicio	 Conclusión	 Tareas	 Recursos Materiales	 Recursos Tecnológicos
<b>FASE INICIAL</b>	3 Semanas	Semana 1	Semana 3			
1. Investigación de mercado y costos	1 Semana	Semana 1	Semana 1	1. Analizar tiendas (3B, Zorro, CarneMart) para costos y calidad.2. Definir menú y precios competitivos.	 Muestras de productos, libretas.	 Equipo de cómputo, Internet.
2. Preparación de infraestructura	2 Semanas	Semana 2	Semana 3	1. Comprar hieleras, recipientes y utensilios.2. Adecuar el área de cocina familiar.	 Estufa, hieleras, mobiliario.	 WhatsApp para contacto con proveedores.
<b>FASE DESARROLLO</b>	6 Semanas	Semana 4	Semana 9			
3. Lanzamiento y Difusión	2 Semanas	Semana 4	Semana 5	1. Crear página en Facebook/WhatsApp Business.2. Repartir volantes y muestras en la zona local.	 Volantes impresos, muestras de comida.	 Celular, Redes Sociales.
4. Operación y Ventas	4 Semanas	Semana 6	Semana 9	1. Preparación diaria de alimentos bajo pedido 2. Gestión de entregas o recolección.	 Insumos (harina, carne, frijol), desechables.	 Apps de mensajería para pedidos.
<b>FASE CONSECUCIÓN</b>	3 Semanas	Semana 10	Semana 12			
5. Plan de mantenimiento y mejora	3 Semanas	Semana 10	Semana 12	1. Evaluar feedback de clientes y ajustar recetas 2. Revisión y limpieza profunda de equipo.	 Artículos de limpieza, utensilios nuevos.	 Hoja de cálculo para control de gastos.

# Fase 5: Control. Diagrama de Gantt para gestión del proyecto

Castro Calderon Carlos Fabian G56

Asesor Virtual: ARACELY RAMIREZ CAMPAS

## Diagrama de Gantt.

